




Conseil  
Interrégional  
du Cheval

Picardie  
Nord-Pas de Calais



Pas-de-Calais  
Le Département

# Le cheval dans le Pas-de-Calais 2011



Observatoire économique régional  
Données 2009

[www.cheval-picardie-nord-pas-de-calais.com](http://www.cheval-picardie-nord-pas-de-calais.com)

Fonds Éperon



# Le cheval dans le Pas-de-Calais, c'est...

**Depuis 2003 , le Conseil Inter-régional du Cheval (C.I.C.) Nord - Pas de Calais - Picardie réalise tous les 3 ans un état de la filière équine régionale.**

En cette année 2011, nous vous proposons ce nouvel état des lieux qui montre que le cheval, comme tous les autres secteurs économiques et peut être plus, a subi la crise de plein fouet ce qui a provoqué une diminution des entreprises de la filière équine.

Lors de notre précédent état des lieux nous avons insisté sur la fragilité des entreprises équestres du fait que leur statut ne leur permettait pas de bénéficier des mêmes aides que les autres entreprises agricoles.

Il convient aujourd'hui de penser que le danger n'est pas écarté même si la reprise actuelle sera présente également dans notre filière.

En effet, l'élevage qui était un pilier important de la filière équine en Nord Pas de Calais est aujourd'hui menacé par la conjonction de plusieurs facteurs à savoir :

- Le désengagement de l'état par le biais des Haras Nationaux dans l'encouragement des races.
- Un marché actuel du cheval déphasé par rapport à la demande des utilisateurs finaux.

**Nous souhaiterions aujourd'hui répondre de manière dynamique à cette double problématique par la mise en place d'actions spécifiques à la filière équine. La première action à mettre en place serait l'aide à la valorisation.**

Cet accompagnement permettrait aux éleveurs de vendre mieux et plus facilement leurs produits et dans le même temps, cela donnerait du travail aux cavaliers et entraîneurs pour le débouillage des chevaux.

**La deuxième action concerne la mise en place des contrats de progrès afin d'accompagner les professionnels de la filière équine dans leur développement.**

Enfin, pour terminer sur une note positive, il convient de souligner que le nombre de licenciés en équitation a lui progressé de façon conséquente avec une hausse de 22.6%, le département du Nord étant toujours le département avec le plus de licenciés à la FFE avec un total de **24 365** licenciés.

Hervé DELLOYE  
Président



## Quelques chiffres ...



- ... 1 509 emplois
- ... Près de 85 millions d'euros de chiffre d'affaires
- ... Environ 886 entreprises
- ... 12 950 licenciés FFE
- ... Environ 10 552 équidés

## Sommaire

### A. 2 575 personnes impliquées dans le Pas-de-Calais

- 1 509 emplois
- 92% des gérants ont plus de 40 ans

### B. 85 millions d'euros de chiffre d'affaires

- Les entreprises de services : Plus de la moitié de chiffre d'affaires global
- Des disparités fortes entre les entreprises
- 886 entreprises

### C. 1,7 cheval/km<sup>2</sup>

- 28 772 hectares valorisés
- 10 552 équidés

### D. Elevage et production

- L'élevage des équidés dans le Pas-de-Calais
- Un cheptel reproducteur axé sur le cheval de sang
- Evolution du nombre de juments de trait saillies

### E. Commerce et valorisation

- 30 entraîneurs de chevaux de courses dans le Pas-de-Calais

### F. Les utilisations

- Les sociétés de courses
- Les sports équestres
- Les compétitions équestres
- La filière viande

### G. Les entreprises de services

- 33 entreprises de maréchalerie
- Les fournisseurs d'aliments et d'équipements
- Les cabinets vétérinaires

### H. Les actions pour la filière équine dans le Pas-de-Calais



# A. 2 575 personnes impliquées

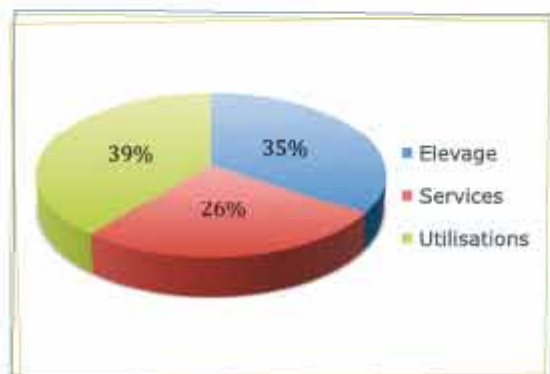
## ■ 1 509 emplois

On dénombre en 2009, **1 509 emplois** dans la filière équine du Pas-de-Calais pour environ **897 emplois Equivalents Temps Plein (ETP) rémunérés**.

On recense **1 065 bénévoles**, soit **2 575 personnes impliquées** dans la filière équine du département (**3% de plus qu'en 2005**).

En 2009, le nombre d'emplois a augmenté de **37%** comparativement à 2005. Le nombre d'emplois ETP rémunérés est également en hausse avec **+39%** en 4 ans.

### Répartition des emplois hors bénévolat par type d'entreprises (Source : OER 2009)



**41,4%** des personnes impliquées dans le secteur économique des équidés dans le Pas-de-Calais **sont des bénévoles**.

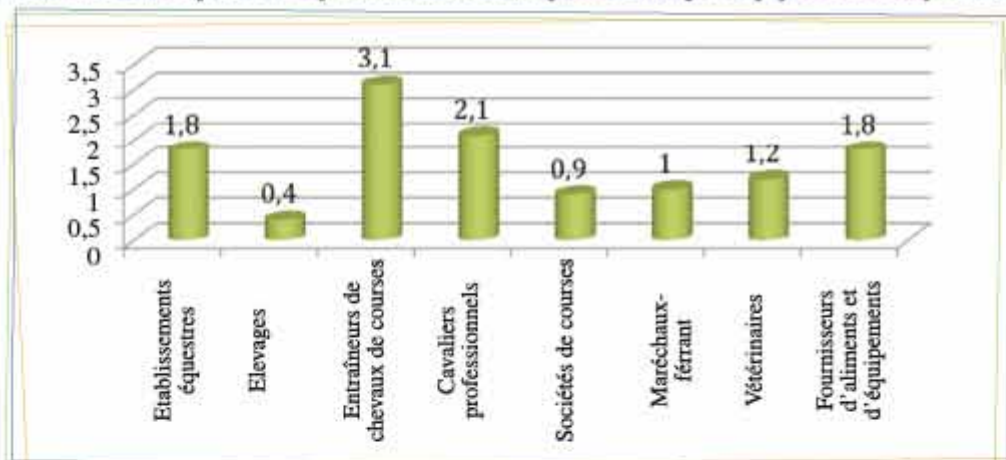
**Les centres équestres et les élevages** concentrent **90,75% des bénévoles**. Ce pourcentage est important et s'explique par le fait que 65% des éleveurs interrogés déclarent ne pas avoir d'objectif de rentabilité pour leur seule activité d'élevage.

**69,6 % des dirigeants sont des hommes.**

Sur l'ensemble **des salariés** recensés en 2009 sur le département **72,5%** sont des **hommes**.

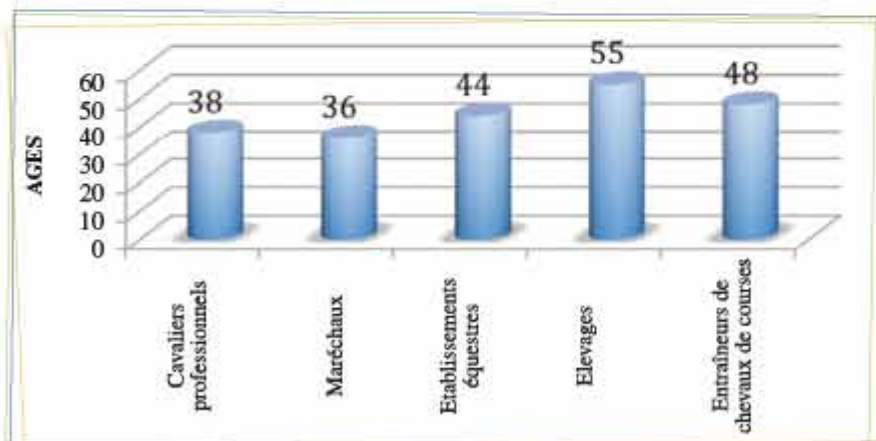
**61,6%** des apprentis sont des **femmes**.

### Nombre moyen d'Equivalents Temps Plein (ETP) par entreprises (Source : OER 2009)



## ■ 92% des gérants ont plus de 40 ans

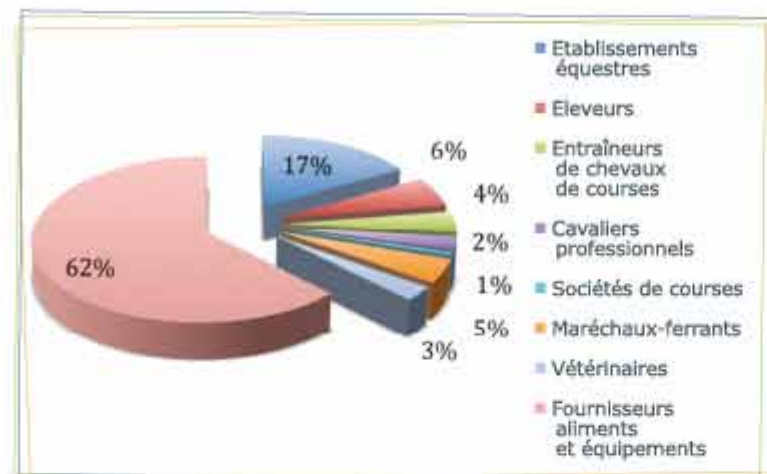
Age moyen des dirigeants en fonction des entreprises (Source : OER 2009)



## B. 85 millions d'euros de chiffre d'affaires

### ■ Les entreprises de services: Plus de la moitié du chiffre d'affaires global

Répartition du chiffre d'affaires du secteur économique équin (Source : OER 2009)



**69,8%** par les entreprises de services

**24,3%** par les entreprises utilisatrices d'équidés

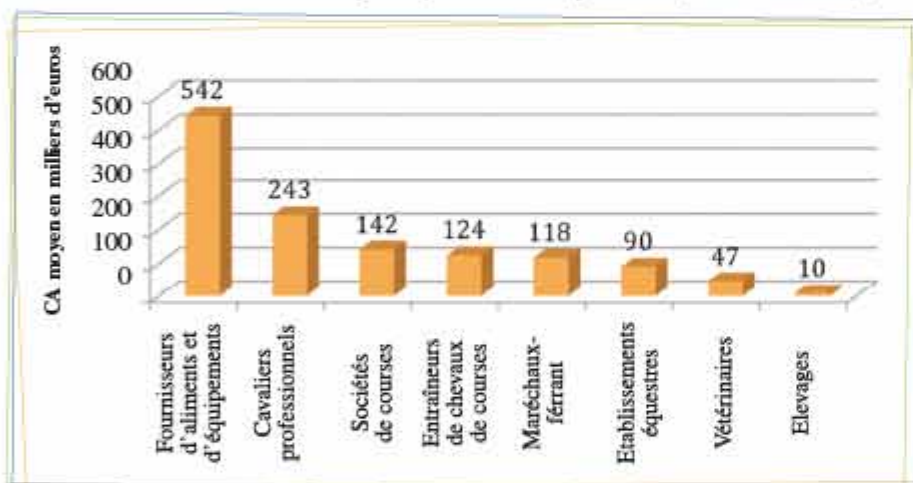
**5,9%** par l'élevage

**Les entreprises utilisatrices d'équidés** regroupent les établissements équestres, les entraîneurs, les cavaliers professionnels et les sociétés de courses.

Les maréchaux-ferrants, les vétérinaires et les fournisseurs d'aliments et d'équipements font partie des **entreprises de services**.

### ■ Des disparités fortes entre les entreprises

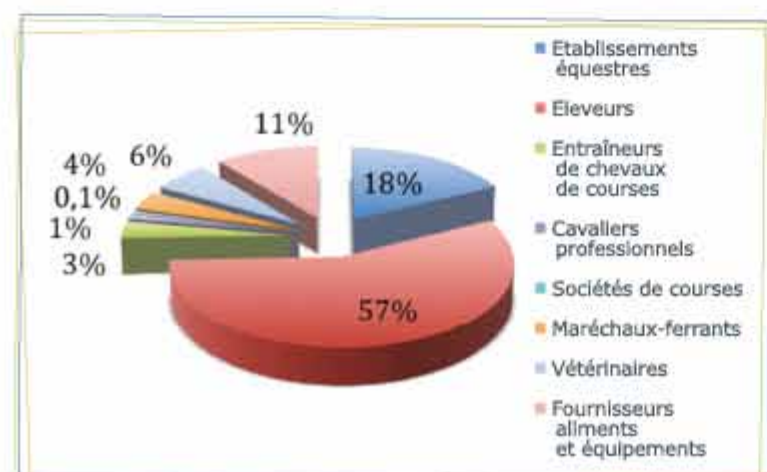
Chiffre d'affaires moyen par entreprises (Source : OER 2009)



Même si les entreprises de services représentent la part la plus importante du chiffre d'affaires total, nous pouvons constater qu'en moyenne, ce sont les entreprises utilisatrices d'équidés qui génèrent un chiffre d'affaires moyen plus élevé.

### ■ 886 entreprises

Répartition des entreprises du secteur économique équin (Source : OER 2009)



**56,6%** entreprises d'élevage

**22,6%** entreprises utilisatrices d'équidés

**20,8%** entreprises de services

#### Évolution 2005/2009 :

On constate une baisse de 11,4% du nombre d'entreprises dans le département.

Comparativement à la répartition de 2005, les entreprises d'élevage ont diminué de 5,4 points. Cependant, **les entreprises utilisatrices d'équidés** et **les entreprises de services** ont **augmenté** respectivement de **2,6 points** et **2,8 points** en 2009.



## C. 1,7 cheval/Km<sup>2</sup>

### ■ 28 772 hectares valorisés

	Pas de Calais
Surface totale des entreprises équinées en % de la ST <sup>1</sup>	4,3
Surface totale des entreprises équinées en % de la SAU <sup>2</sup>	6
Surfaces pâturées par les équidés en % de la STH <sup>3</sup>	4,6
Surfaces récoltées pour le foin en % de la STH	4,1

ST<sup>1</sup> : Superficie Totale. SAU<sup>2</sup> : Superficie Agricole Utilisée. STH<sup>3</sup> : Superficie Toujours en Herbe.  
(Source : Agreste 2009, OER 2009)

Nous prenons en compte dans les surfaces valorisées par les équidés, les infrastructures nécessaires à leur production et valorisation, les surfaces pâturées ainsi que les surfaces récoltées en foin et en céréales.

Entre 2005 et 2009, les surfaces valorisées par les équidés ont été multipliées par 2,2.

### ■ 10 552 équidés

En 2009, on estime à **10 552 équidés** présents dans le département, soit 12% de moins qu'en 2005. Le Pas-de-Calais représente **1,2% du cheptel national**.

On recense en moyenne **7,2 chevaux pour 1000 habitants**, ce qui est inférieur à la moyenne nationale qui est de 14,4.

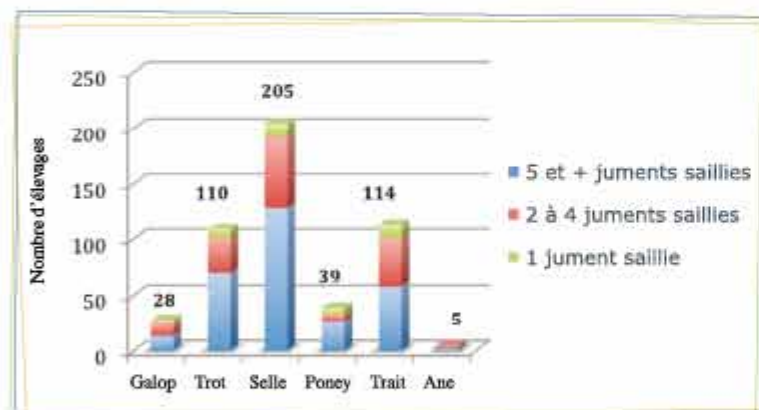
Le Pas-de-Calais compte environ **1,57 chevaux par km<sup>2</sup>**, le département se trouve donc légèrement en dessous de la moyenne nationale qui est de 1,65.



## D. Elevage et production

### ■ L'élevage des équidés dans le Pas-de-Calais

Répartition des élevages par type et nombre d'équidés reproducteurs (Source : OER 2009)



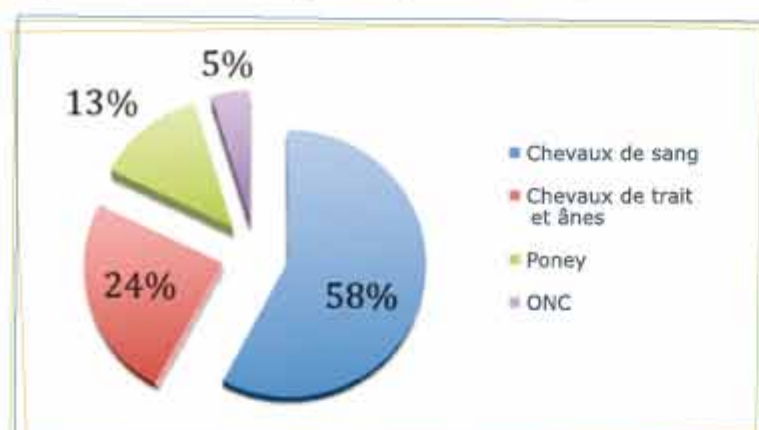
En 2009, on recense **501 élevages** dans le Pas-de-Calais, soit 18,9% de moins qu'en 2005.

L'élevage de chevaux de selle est prédominant, il représente **40,9%** des élevages du département. En seconde position nous trouvons l'élevage de chevaux de trait avec **22,7%**, suivi de près par l'élevage de trotteurs (**21,9%**).

Toutes productions confondues, ce sont les **élevages de petites tailles** qui sont les plus nombreux (**59,7%**). Cette tendance est identique à celle de 2005.

### ■ Un cheptel reproducteur axé sur le cheval de sang

Répartition du cheptel reproducteur (Source : SIRE 2010)



On trouve dans le cheptel reproducteur les juments saillies en 2010 dans le Pas-de-Calais, ainsi que les étalons ayant un carnet de saillie.

Les chevaux de sang représentent **plus de la moitié du cheptel reproducteur (58%)**. Cependant, il faut noter que les chevaux de trait et les ânes occupent une part importante de ce dernier (**24%**).

Aucun étalon « Origine Non Constatée » en activité n'apparaît dans la base de données SIRE (Système d'Information Relatif aux Equidés). La part ONC du graphique ne comprend donc que les juments saillies.

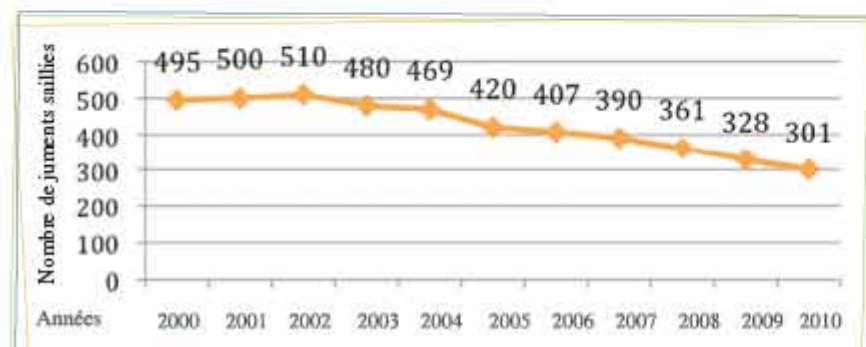
En 2010 on recense dans le département **1 210 juments saillies pour produire**, soit 10% de moins qu'en 2005. A l'échelle nationale, nous pouvons observer une diminution de 1,4% entre ces deux périodes.

55,6% des juments saillies pour produire dans le Nord-Pas de Calais se trouvent dans le Pas-de-Calais.

**125 étalons avec un carnet de saillies** en 2010, soit **56% de l'effectif du Nord-Pas de Calais**.

### ■ Evolution du nombre de juments de trait saillies

Evolution entre 2000 et 2010 du nombre de juments saillies pour produire en chevaux de trait dans le Pas-de-Calais. (Source : SIRE 2011)



Sur les 9 races françaises de chevaux de trait, le Nord-Pas de Calais est le berceau de deux d'entre elles: **Le Boulonnais** et **Le Trait du Nord**, classées « races menacées ».

**Le Boulonnais est plus spécifiquement rattaché au département du Pas-de-Calais.**

Nous pouvons constater sur le schéma ci-contre que le nombre de juments saillies pour produire en chevaux de trait a **diminué de 39%** entre 2000 et 2010.

## E. Commerce et valorisation

### ■ 30 entraîneurs de chevaux de courses dans le Pas-de-Calais

Le nombre d'entraîneurs de chevaux de courses en 2009 est identique à celui de 2005.

**90% sont des entraîneurs de trotteurs.**

On comptabilise environ **230 personnes impliquées** dans l'entraînement de chevaux de courses.

Ce secteur d'activité engendre **187 emplois** pour **95 emplois ETP rémunérés**. Les emplois ETP rémunérés ont été **multipliés par 2,3** en 4 ans.

Quelques chiffres clés pour 2009 :

Département	Chevaux		Employeurs		Salariés F		Salariés H		Salariés		Ratio chevaux/salarié		Evolution nombre de salariés 08-09	
	Galop	Trot	Galop	Trot	Galop	Trot	Galop	Trot	Galop	Trot	Galop	Trot	Galop	Trot
Pas-de-Calais	10	230	-	9	-	5	-	28	-	33	-	6	0	-4

(Source : Statistiques de l'Observatoire Social 2010 de l'AFASEC, édition 2010)

*Remarque :* Le ratio chevaux/salariés est effectué par l'AFASEC (Association de Formation et d'Action Sociale des Ecuries de Courses) avec l'ensemble des chevaux entraînés au galop. Au trot, sont exclus du calcul du ratio les chevaux entraînés par des entraîneurs ayant un permis d'entraîner.

## F. Les utilisations



### ■ Les sociétés de courses

Hippodromes	Nombre de réunions	Nombre de courses	Nombre de partants	Nombre d'entrées	Montant* PMU	Montant* PMH	Montant* Total des enjeux
Arras	4	35	453	5 492	-	277 731	277 731
Berck	2	16	190	1 380	-	94 295	94 295
Le Touquet	9	69	888	4 868	113 216	347 016	460 232
St Omer	6	53	767	5 754	-	354 850	354 850
Total	21	173	2 298	17 494	113 216	1 073 892	1 187 108
% 2005/2009	- 12,5%	- 5,9%	- 2,2%	- 5,4%	-	-	+ 7,4%

(Source : Statistiques Fédération du Nord, France Galop, données 2009)  
PMU : Pari Mutuel Urbain. PMH : Pari Mutuel sur Hippodrome.

Nous pouvons constater qu'entre 2005 et 2009, le nombre de réunions, de courses, de partants et d'entrées a diminué. Seul le **montant total des enjeux** est en **hausse**, avec **7,4%** de plus qu'en 2005.

Évolution des montants PMH 2009/5 dernières années :

Hippodrome	Arras	Berck	Le Touquet	St Omer
Évolution montants PMH 2009/5 dernières années	+ 15,45%	+ 20,64%	- 1,02%	+ 4,41%

(Source : Statistiques Fédération Nord)



## ■ Les sports équestres

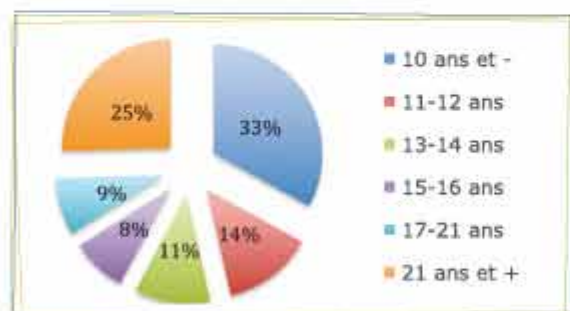
**157 établissements équestres** dans le Pas-de-Calais. 82% des établissements équestres sont **affiliés à la FFE** (Fédération Française d'Équitation).

**12 950 licenciés FFE** en 2009 dans le département, soit **32% de plus qu'en 2005**.

On compte en moyenne **88,1 licenciés par club FFE**, le Pas-de-Calais s'aligne donc sur la moyenne nationale.

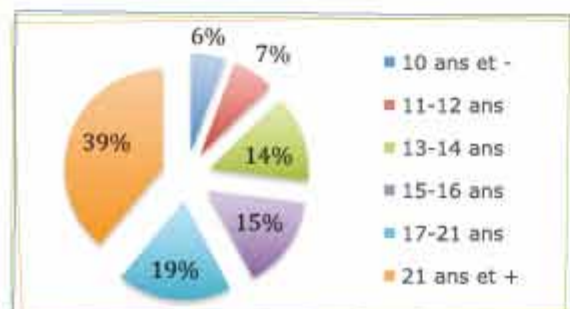
Le Pas-de-Calais compte environ **8,9 licenciés FFE pour 1000 habitants**. La moyenne nationale étant de **11,1**, le département présente un réel potentiel de développement en terme d'établissements équestres.

Pas-de-Calais  
157 établissements  
équestres



### Répartition des clients des établissements équestres par classe d'âge. (Source : FFE 2009)

**Les enfants de 10 ans et moins** représentent la part la plus importante des licenciés FFE (**33%**). Il faut ajouter que **les personnes âgées de 21 ans et plus**, totalisent quand à elles, **25% des licences FFE**.



### Licences compétition par classe d'âge. (Source : FFE 2009)

En 2009, on dénombre **2 212 licences compétition** détenues dans le Pas-de-Calais. **39%** des licenciés compétition sont âgés de **21 ans et plus**.

Sur l'ensemble des licences compétition, **75,9%** sont des licences club et **22,3%** des licences compétition amateur. Le pourcentage restant étant les licences pro.



### Répartition des licences par sexe. (Source : FFE 2009)

Le schéma ci-contre illustre la tendance nationale, à savoir que **les femmes représentent la part la plus importante des équitants (67%)** du Pas-de-Calais.

## ■ Les compétitions équestres

En 2009, **1 263 épreuves (club, amateur et pro)** ont été organisées dans le Pas-de-Calais. Elles ont réunis **25 246 partants**.

A cela s'ajoute les **47 épreuves internationales** accueillies sur le département.

En 2009, on dénombre **888 épreuves club**, soit **84,6% de plus qu'en 2005**. Le nombre de **partants** de ces compétitions est également en hausse, **plus 63,9% en 4 ans**. Cette tendance illustre bien l'engouement que suscite la pratique de l'équitation, comme en témoigne le nombre de licenciés FFE qui ne cesse d'augmenter.

Les compétitions amateurs et pro totalisent **252 680 euros de gains** (hors épreuves Internationales). **69,5%** de ces gains proviennent des épreuves pro.

## ■ La filière viande

Le Pas-de-Calais compte **deux abattoirs**. **24,15 tonnes** de chevaux ont été abattus en 2010 pour le premier et nous disposons des chiffres de 2011 pour le second : **18 tonnes**.

## G. Les entreprises de services

### ■ 33 entreprises de maréchalerie

En 2009, on recense dans le Pas-de-Calais **26,9% de maréchaux-ferrants de plus** qu'en 2005. On dénombre 38 emplois engendrés par ces entreprises, pour 38 emplois Equivalents Temps Plein rémunérés. Le chiffre d'affaires généré par la maréchalerie s'élève à environ **3,9 millions d'euros**, il a donc **augmenté de plus de 2 millions d'euros** en 4 ans.

### ■ Les fournisseurs d'aliment et d'équipement

Dans l'appellation « fournisseurs », nous trouvons les fabricants d'aliments et d'équipements ainsi que tous les revendeurs/distributeurs commercialisant des produits destinés aux activités équinés.

En 2009, on en dénombre **98 dans le Pas-de-Calais, soit 42% de plus qu'en 2005**. Ces entreprises engendrent **210 emplois** pour **175 emplois ETP rémunérés**.

Quand au chiffre d'affaires annuel, il est d'environ **53 millions d'euros**.

### ■ Les cabinets vétérinaires

On dénombre **49 cabinets vétérinaires**, soit 41% de moins qu'en 2005. Les **53 vétérinaires** recensés dans le département consacraient en moyenne **14,5% de leur temps sur les équidés**, ce qui est inférieur à la moyenne nationale qui est de 22,85%.

**126 emplois** sont issus de ces entreprises, pour **64 emplois ETP rémunérés**.

En 2009, les cabinets vétérinaires du Pas-de-Calais génèrent un chiffre d'affaires lié aux équins de **2,3 millions d'euros**.



# G. Les actions pour la filière équine dans le Pas-de-Calais

## La base arrière des JO de Londres 2012.

Le Conseil du Cheval Nord Pas de Calais a été à la base du projet pour la mise en place des 3 sites dédiés à l'équitation dans le cadre du projet de la base arrière des JO de Londres de 2012. Une étude a été menée en partenariat avec HNCI pour réaliser une analyse de chaque site afin d'optimiser les installations pour l'accueil de délégations mais aussi la mise en place d'événementiels de haut niveau. Nous souhaitons aujourd'hui donner une place centrale à la région Nord Pas de Calais dans l'Europe du Cheval. Cette montée en gamme est aujourd'hui une réalité avec une participation des 15 meilleurs cavaliers mondiaux lors du CSI 3 étoiles d'Hardelot en Avril 2011.

Il est aujourd'hui nécessaire que les deux autres sites : Marcq-en-Barœul et Le Touquet transforment l'essai en organisant à leur tour des événements de qualité. 2012 ne sera pas un point final puisque nous aurons en 2014 un autre événement mondial à notre porte avec les Jeux Equestres Mondiaux à Caen. Ces deux opportunités pourront contribuer à faire de la région Nord Pas de Calais une terre de préparation des meilleurs cavaliers mondiaux. [www.equestrian-training-camp.com](http://www.equestrian-training-camp.com)

## La Maison du Boulonnais

Le conseil du cheval est associé aux travaux sur la mise en place de la maison du Boulonnais. Notre région est le berceau de deux races, le Trait du Nord et le Boulonnais et il convient aujourd'hui de mettre en place des actions efficaces pour sauver ces deux races qui sont aujourd'hui des races menacées. Si ces deux races ont été maintenues jusqu'à présent par les débouchés de la viande, il nous appartient de réfléchir à de nouveaux débouchés comme le travail en ville mais aussi par les utilisations sportives en développant l'attelage.

Ce Haras Régional devrait répondre à ces nouveaux enjeux comme le fera sans doute également le « pôle Trait du Nord » à Saint Amand qui est actuellement en pleine restructuration.

## Le Réseau REFERENCEs.

Le réseau REFERENCEs fournit des repères techniques et économiques fiables et actualisés pour mieux connaître les entreprises de la filière équine et leur fonctionnement : activités, emplois générés, structures (effectifs d'équidés, surfaces), etc. Il est ainsi un outil précieux pour mieux comprendre la filière équine. Depuis 2006, l'Institut Français du Cheval et de l'Équitation (IFCE), l'Institut de l'Élevage, la Fédération des Conseils des Chevaux et/ou des Equidés (FCC) et l'Assemblée Permanente des Chambres d'Agriculture (APCA) ont associé leurs compétences pour améliorer la connaissance économique au sein du Réseau Economique de la Filière Equine (REFERENCEs). Les actions menées concernent toutes les entreprises et activités liées aux équidés, l'emploi et l'occupation du territoire qui en découlent.

### 3 approches complémentaires

La connaissance macroéconomique consiste à mesurer le poids économique des activités équines et à en suivre la déclinaison dans l'espace et l'évolution dans le temps. Elle permet aux décideurs politiques, institutions ou organismes socio-professionnels d'évaluer l'impact de leurs actions collectives. Des indicateurs sur l'ensemble des acteurs composant la filière équine sont obtenus par modélisation, à partir de données disponibles en base nationale gérée par l'Observatoire Economique et Social du Cheval (OESC) de l'IFCE, complétées par le dispositif d'enquêtes des Observatoires Economiques Régionaux (OER) pilotés par les Conseils des chevaux.

Elle permet aux décideurs politiques, institutions ou organismes socio-professionnels d'évaluer l'impact de leurs actions collectives. Des indicateurs sur l'ensemble des acteurs composant la filière équine sont obtenus par modélisation, à partir de données disponibles en base nationale gérée par l'Observatoire Economique et Social du Cheval (OESC) de l'IFCE, complétées par le dispositif d'enquêtes des Observatoires Economiques Régionaux (OER) pilotés par les Conseils des chevaux.

La connaissance microéconomique consiste à connaître le fonctionnement des entreprises et des marchés, en produisant des référentiels technico-économiques à l'échelle de l'entreprise.

Ces 2 approches sont complétées par des études socioéconomiques. Il s'agit d'enquêtes ponctuelles et d'études qualitatives nationales menées par l'OESC (IFCE), l'Institut de l'élevage (exemple des enquêtes sur les prix des chevaux) mais aussi des chercheurs en sociologie et en économie des territoires, en produisant des référentiels technico-économiques à l'échelle de l'entreprise.

## Le fonds EPERON.

La filière équine est depuis 2008 dotée d'un fonds qui lui est propre pour le montage financier des dossiers Équins.

De nombreux projets ont été cofinancés par ce fond notamment les 3 sites dans le cadre de la base arrière des JO de Londres 2012.

Le Conseil du Cheval est l'instructeur régional de ces dossiers qui sont ensuite jugés sur leur pertinence par une commission nationale composée de 9 membres au niveau National.


Les dossiers financés par le Fonds EPERON se doivent d'être innovants et structurants. C'est pour cette raison que le conseil du cheval a aussi lancé par le biais de ce fonds la mise en place d'une appellation commune pour les chevaux élevés en Nord Pas de Calais et Picardie : EQWOS.

## EQWOS

Si dans le Nord Pas de Calais et en Picardie nous utilisons beaucoup les chevaux, nous sommes aussi des éleveurs et de nombreux champions sont nés sur nos terres. C'est pour cette raison que les associations des races de trait, des chevaux de sport et des chevaux de courses se sont réunies pour créer une appellation commune EQWOS.

Ce travail est accompagné et financé par le Conseil du Cheval par le biais de ses financeurs institutionnels. Des outils sont mis en place : un site Internet et divers support de communication comme des couvertures pour chevaux, des obstacles ou des panneaux publicitaires sur les terrains de concours et les hippodromes.

L'objectif est de créer notre propre marque de chevaux avec un slogan publicitaire : « Picardie, Nord-Pas de Calais, Terres équines d'excellence. »





Credits photos : Mme Laurence ROGER, Mr Michel COVAUT, Melles Harmonie MARCHERON et Anne-Armelle LANGLOIS & Victor MAHIEU

Remerciements: Chloé MULLER et Audrey KNAUS



Conseil Interrégional du Cheval Picardie Nord-Pas-de-Calais  
60 rue Édouard Leduc - 62570 Wizernes - France

M. Emmanuel Biallais

Chargé de mission du Conseil Interrégional du Cheval Picardie Nord-Pas-de-Calais  
Tél. : +33 (0)3 21 12 97 45 - Port. : +33 (0)6 09 98 09 31 - Fax : +33 (0)3 21 12 97 45